

加纳共和国

The Republic of Ghana

一、自然人文概况

(一) 自然地理

1. 地理位置

加纳位于非洲大陆西部、几内亚湾北岸，全境居于北纬 4.5° 至 11° 之间。西面与科特迪瓦为邻，北边接布基纳法索，东部与多哥接壤，南面临大西洋。国土面积约 238537 平方公里，海岸线全长约 562 公里。地形南北长、东西窄，全境大部地区为平原，平均海拔低于 300 米。四周高山高原环绕，阿克瓦皮姆山脉、夸胡高原 (Kwahu Plateau)、甘巴加陡崖 (Gambaga Scarp) 环绕国境的东、南、北三面。

2. 行政区划

加纳全国分为十个省，省下设有 138 个县。大阿克拉省 (Greater Accra Region)，首府阿克拉 (Accra)，面积 3245 平方公里；阿散蒂省 (Ashanti Region)，首府库马西 (Kumasi)，面积 24389 平方公里；布朗-阿哈福省 (Brong-Ahafo Region)，首府苏 (Sunyani)，面积 39557 平方公里；中部省 (Central Region)，首府海岸角 (Cape Coast)，面积 9826 平方公里；东部省 (Eastern Region)，首府科福里杜亚 (Koforidua)，面积 19323 平方公里；沃尔特省 (Volta Region)，首府霍城 (Ho)，面积 20570 平方公里；西部省 (Western Region)，首府塞康第-塔科拉蒂 (Sekondi-Takoradi)，面积 23921 平方公里；上东部省 (Upper East Region)，首府博尔加坦加 (Bolgatanga)，面积 8842 平方公里；上西部省 (Upper West Region)，首府瓦城 (Wa)，面积 18476 平方公里；北部省 (Northern Region)，首府塔马利 (Tamale) 面积 70384 平方公里。

阿克拉是加纳首都，位于国境东南部，临几内亚湾，是非洲最靠近 0° 经线和 0° 纬线的大城市，全市人口约 200 万。“阿克拉”一词原指该地区的一种黑蚂蚁，后被用以称当地居民，慢慢发展成为城市的名字。阿克拉有 500 多年的城市历史。15 世纪时为加人村落，历史上葡萄牙人、荷兰人、英国人等先后占据此地，修筑要塞。1877 年英属“黄金海岸”(Gold Coast) 首府迁至阿克拉。1909 年起，因修建铁路而得以迅速发展。加纳建国后，随着经济的发展，阿克拉逐渐成为加纳的政治、经济、文化中心。阿克拉是全国最大的工业城市，工业门类齐全，以炼钢、纺织、水泥、可可加工、橡胶为主；服务业发达，约 50% 左右的人口从事服务业。加纳唯一的国际机场科托卡机场建在阿克拉。

库马西位于加纳中南部，是加纳第二大城市，东南距阿克拉、南面距海滨港口各 180 公里，形成全国经济中心的三角形地带。库马西历史悠久，始建于公元 1700 年，是加纳最重要的文化中心，建有著名的库马西国家文化中心。

3. 自然资源

(1) 矿产资源 加纳矿产资源丰富，是非洲主要矿产国之一，以黄金 (储量约 17.5 亿盎司，已探明储量 3167.2 万盎司)、钻石 (储量约 1 亿克拉，已探明储量 872.85 万克拉，居世界第四位)、铝矾土 (储量约 4 亿吨，已探明储量 1891.19 万吨) 和锰 (储量 4900 万吨，已探明储量 489.17 万吨，居世界第三位) 等为主；此外，石灰石、铁、红柱石、石英砂和高岭土等矿产也颇为丰富。2007 年，加纳发现轻质原油矿产，储量约 6 亿桶；2010 年发现第二处油田，该油田面积约 5200 平方公里，水下深度约 200-3000 米。

(2) 水力资源 加纳水力资源丰富，最长河流为伏塔河 (Volta River)，在加纳境内长

1100 公里。加纳水力发电占发电总量的 90% 以上。加纳的水资源“千年发展目标”为 2015 年实现 73% 的覆盖率。

(3) 农业资源 加纳农业资源丰富，可耕地约 1000 万公顷，可灌溉面积约 12 万公顷，但现在利用率分别只有 30% 和 7.5%。森林面积约 260 万公顷，约占国土面积的 10%，其中热带雨林和亚热带雨林占 60%。主要用材林在国境西南部，面积约 8.2 万平方公里。加纳有树木 360 多种，其中 40 多种可供出口。加纳渔业资源丰富，分为海上渔业、潟湖渔业和内河渔业，海上渔业居主导地位，年均捕鱼量约 40 万吨，金枪鱼和虾类为主要出口产品。

4. 季节气候

加纳全境属热带气候，全年高温。其中沿海平原和西南部阿散蒂高原属常年高温多雨的热带雨林气候，年均降雨量约 2000 毫米；沃尔特河谷和北部高原地区属较为干旱的热带草原气候，年均降雨量约 800 毫米。每年 5-10 月为雨季，其余时间为旱季。3 月和 4 月气温高，23℃-35℃；8、9 月气温低，为 22℃-27℃。

(二) 居民与宗教

1. 人口

2009 年加纳全国人口总数约 2380 万，人口增长率约 2.1%。加纳四大民族阿肯族、莫西-达戈姆巴族、埃维族和加-阿丹格贝族人口分别占全国总人口的 52.4%、15.8%、11.9% 和 7.8%。加纳女性约占人口总数的 50.7%；男性约占 49.3%；15 岁以下儿童约占人口总数的 40.5%；64 岁以上老人约占 5.3%；人口平均寿命 58 岁，婴儿死亡率 64%。^①加纳人口多集中在几个大城市周边，其中首都阿克拉人口约 300 万，库马西约 100 万。

表 1: 2005-2010 年加纳人口及人口增长率

| | 2005 | 2006 | 2007 | 2008 | 2009 | 2010 |
|-----------|------|------|------|------|------|------|
| 人口(百万) | 21.9 | 22.4 | 22.9 | 23.3 | 23.8 | 24.3 |
| 人口增长率 (%) | 2.3 | 2.2 | 1.7 | 2.1 | 2.1 | 2.1 |

数据来源: Country Report—Ghana, Feb. 2010, EIU. 2009 年为估计值, 2010 年为预测值。

2. 民族

加纳全国共有 50 多个民族，其中最主要的是阿肯族、莫西-达戈姆巴族、埃维族和加-阿丹格贝族。

3. 语言

加纳官方语言为英语，另有 70 多种方言，主要分为阿肯语、莫尔一达戈巴尼语、埃维语和加-阿丹格贝语等 4 个系别；阿肯语系里使用范围最广的语言是 Twi 语。

4. 宗教

加纳全国人口中约 69% 信奉基督教，主要分布在南部地区；约 16% 的人口信奉伊斯兰教，约 8.5% 的人口信奉传统宗教，主要分布在北部地区。

二、政治

(一) 政治体制

1. 国家简史

加纳历史悠久，数千年前就有人类始居于此，在国境南部阿塔科拉山脉地区曾发现旧石器时代的打制石器。古加纳王国建于公元 3-4 世纪，大概位于现在的马里、布基纳法索和加纳北部地区。公元 10-11 世纪达于鼎盛，而后逐渐衰落。公元 13 世纪，马里帝国入侵，加纳居民逐渐南迁，进入现在的加纳中部和南部地区。15 世纪起，西方殖民者的铁蹄开始踏

^① 数据来源: Country Report—Ghana, Feb. 2010, EIU. 和 AFDB.

入加纳。

1471年，葡萄牙人登陆加纳，1595年荷兰人乘船而来，1631年英国人第一次侵入加纳。西方列强纷纷在加纳建立殖民据点，贩卖黑奴，掠夺黄金、象牙；加纳以盛产黄金而名著当时，被称为“黄金海岸”。17世纪末，加纳中南部的阿散蒂联邦崛起，发展成为几内亚湾地区强国。19世纪初，英国对阿散蒂联邦发动了侵略战争；1874年，加纳开始沦为英国殖民地；1897年，加纳全境沦为英国殖民地，英国设总督进行统治，残酷压榨当地居民，激起了当地人的反抗。1901年加纳爆发反英起义，但遭到残酷镇压。此后，争取民族独立斗争此起彼伏，1931年爆发抗税运动；1937年爆发拒售可可运动；1949年成立“黄金海岸人民大会党”，组织了1950年的总罢工。1951年，英国被迫宣布“黄金海岸”在英联邦内自治；1957年3月6日，“黄金海岸”宣布独立，改国名为加纳；加纳是英国在非洲殖民地中第一个独立的国家，成为了非洲民族主义领袖；1960年，加纳共和国成立，加纳伟大的领导人、新殖民主义理论权威之一——恩克鲁玛（Nkrumah）当选开国总统。

2. 政治体制沿革

1960年7月1日加纳共和国成立，但仍留在英联邦内，恩克鲁玛为首任总统。1966年，加纳军警发动政变，成立军政府，废除宪法，解散议会，禁止一切政党活动，恩克鲁玛政府被推翻。此后，加纳政局陷入长期动荡，15年内连续发生4次军事政变，政权频繁更迭。1969年8月，加纳公布新宪法，举行大选；1970年布西亚组织进步党内阁，开始了第二共和国时期；1972年1月，阿昌庞发动军事政变，推翻布西亚政府，成立了救国委员会，阿昌庞任国家元首；1978年阿昌庞辞职，阿库福继任；1979年6月，罗林斯发动军事政变，推翻阿库福政权，成立武装部队委员会；1979年7月举行的加纳大选中，人民民族党获胜，希拉·利曼当选总统，加纳进入了第三共和国时期；1981年12月，罗林斯发动军事政变，成立临时全国保卫委员会，重新接管政权；罗林斯掌权后奉行民族和解政策，经济复兴政策，撤销宪法，禁止政党活动。在非洲民主化浪潮冲击下，1991年起，加纳军政权逐步开始了“还政于民”的进程，由军政权走向宪政。1992年实行多党制，举行了总统和议会选举，罗当选总统，开始了第四共和国时期。1996年12月，罗连任总统；2001年1月起，新爱国党领导人库福尔连任总统，2008年12月，加纳进行了新的大选，民主大会党总统候选人约翰·阿塔-米尔斯（John Evans Atta Mills）当选，2009年1月7日就任。

3. 现行政治体制

1993年1月7日起加纳现行宪法生效，明确规定加纳是民主国家，总统是国家元首、政府首脑和武装部队总司令，任期4年，可连任一届；内阁由总统任命，议会批准；议会经总统同意后可行使制宪权，司法独立。

（二）国家机构

1. 立法制度

加纳实行一院制，议会是国家最高权力机构，有立法和修宪权，议员任期4年，由全国选举产生。2008年12月选举产生本届议会。

2. 司法体制

加纳司法系统包括最高法院、上诉法院、高等法院、商业法庭、地区法院、县级法院、巡回法院、速审法院、少年法庭、检察长办公室等，终审法院为最高法院。1982年建立了各级公共法庭，以保障司法民主化，全国公共法庭为终审法庭。

3. 其他国家机构

现政府于2009年2月正式组成。政府部门主要包括外交与地区一体化部、内政部、国防部、财政部、贸工部、能源部、教育部、食品与农业部、土地与自然资源部等。

（三）政党情况

1. 现行政党概况

加纳于 1992 年 5 月开放党禁，实行多党制，逐渐形成了罗林斯派、丹夸—布西亚派和恩克鲁玛派三大政党派系，目前全国共有合法政党 17 个。

2. 执政党情况

现加纳执政党为全国民主大会党(National Democratic Congress)，属罗林斯派，成立于 1992 年 6 月。曾于 1993-2000 年间执政，2001 年新爱国党(New Patriotic Party)上台后中断，2009 年大选中再度执政，在现议会 230 个议席中占 114 席。该党的主要政治主张为：政治民主化，经济私有化，外交多元化。

3. 主要反对党

目前加纳主要反对党包括新爱国党、大会人民党(Convention People's Party)、人民全国大会党(People's National Convention)、加纳全民党(Every Ghanaian Living Everywhere)、加纳民主共和党(Ghana Democratic Republican Party)、全国改革党(National Reform Party)等。

其中新爱国党是最大在野党，属丹夸—布西亚派，2001-2008 年执政，在现议会中占 107 席。该党党员人数最多，约 400 多万，以知识分子为主。该党的主要政治主张为：人权、民主和法制，政治多元化，市场经济，推动私有化，务实外交，重视吸引外资等。大会人民党和人民全国大会党均属恩克鲁玛派，在现议会中分别占 1 席和 2 席。

4. 人物介绍

现任总统约翰·埃文斯·阿塔·米尔斯，1944 年出生于加纳西部塔尔夸镇；1967 年毕业于加纳大学法律系；1971 年获伦敦大学亚非研究学院税收和经济发展博士学位；毕业后在加纳大学任教，同时任美国斯坦福大学法学院客座教授；1996 年结束教师生涯，成为前总统罗林斯的副手；2000 和 2004 年，米尔斯两次竞逐总统，但都败于库福尔。2008 年 12 月加纳大选，米尔斯首轮获 47.92% 的选票，新爱国党候选人阿库福-阿多获 49.13% 的选票，但由于所有候选人得票数均未超过 50%，需进行第二轮投票；在第二轮投票中，米尔斯获选票 50.23% 的选票；阿库福·阿多获 49.77% 的选票，米尔斯以微弱优势胜出，成功当选新一任总统，2009 年 1 月就职。米尔斯曲棍球水平很高，曾入选加纳国家队。

科菲·安南(kofi a. annan)，1938 年出生在加纳库马西；1962 年进入联合国系统工作；1997 年 1 月 1 日起就任联合国第七任秘书长职务；2001 年 6 月 26 日连任。任联合国秘书长期间，安南倡导了联合国改革计划——“振兴联合国”；并为消除贫困、防御艾滋病、消灭国际恐怖主义，维护世界和平做出了杰出贡献。2001 年获诺贝尔和平奖。安南创造了联合国历史上的 3 个第一，他是第一位担任联合国秘书长的撒哈拉以南非洲人，他是第一位出生于联合国基层工作人员而当选的联合国秘书长，他是第一位跨世纪的联合国秘书长。

三、经济

(一) 经济发展概述

1. 现行经济体制

独立后，加纳政府致力于发展民族经济，1957-1973 年经济发展势头良好。但由于世界经济危机，加之国内政局动荡，政府经济政策失误，1973 年起加纳经济全线衰退；1973-1983 年年均经济增长率为-1.3%，通货膨胀率高企。面临行将崩溃的国民经济，1983 年加纳接受国际货币基金组织、世界银行和西方国家的援助，开始进行经济结构调整；加纳政府推行市场经济，抑制通胀，发展农业，进行国有企业私有化，发展外向型经济，实行贸易自由化，推动出口和吸引外资，经济形势逐步好转，被西方国家列为非洲国家经济结构调整的样板，1994 年，联合国取消了加纳最不发达国家的称谓。库福尔执政后，进一步推行自由开放的经济政策，但明显注意加强宏观调控；设立“总统特别倡议”，推动农业和劳动密集型产品出口；大力发展私营企业，鼓励经济多元化，带动经济增长；积极寻求外援和债务减免。近

年经济持续高速增长，通货膨胀初步得到控制。2001-2008年，年均经济增长率超过5.7%。2004年达到重债穷国完成点。

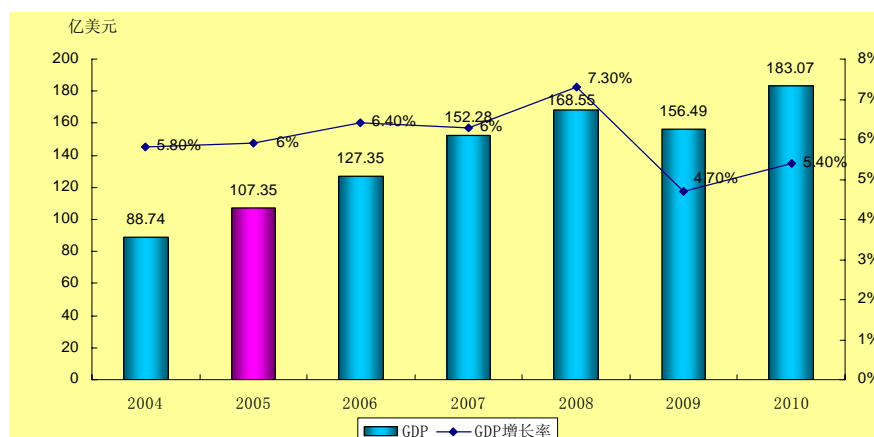
2. 近五年宏观经济发展

新世纪以来，随着世界经济的快速发展，加纳实现了经济发展与控制通货膨胀率的双重目标。2008年加纳国内生产总值达168.6亿美元，人均国内生产总值723美元；受全球金融危机影响，2009年加纳国内生产总值为156.5亿美元。据英国经济学家情报社（EIU）预测，2010年加纳经济将实现全面恢复，国内生产总值将达183.1亿美元，人均国内生产总值达753美元。加纳于2007年发现石油，2010年发现第二个大型油田，在石油行业的带动下，预计未来数年加纳经济将继续快速增长，加纳央行预测2011年经济增长率可达20%。

近年来加纳的通货膨胀率也得到了有效控制，但仍处于高位，2003年高达26.7%。在政府一系列宏观调控政策的作用下，2004年通胀率大幅下降到12.6%；2007年为12.7%；2008年受全球金融危机影响，通货膨胀率有较大幅度的上升，达到18.1%；2009年略有下降，为16.0%。随着世界经济形势的好转，加纳通货膨胀率有望进一步下降，英国经济学家情报社预计2010年有望下降到13.5%。^①

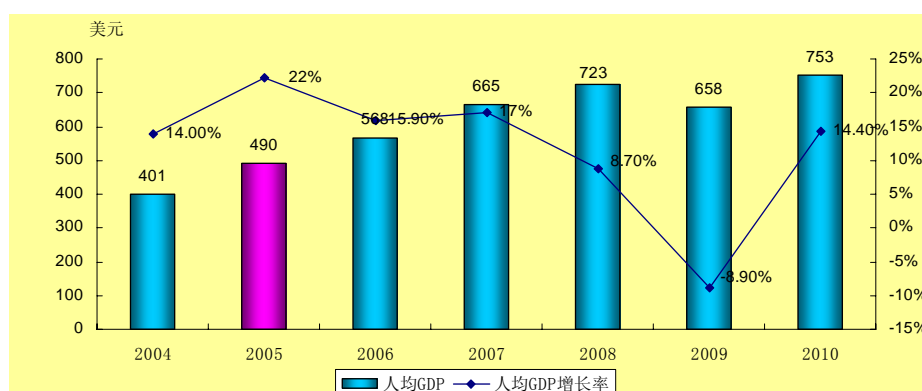
尽管加纳近些年来经济发展较快，但人均收入仍然较低，贫困率依然在30%左右，贫困人口中的80%分布在农村。居民生活水平直接决定着经济和政治发展的基础，提高民众生活水平仍是加纳政府的当务之急。

图1：2004-2010年加纳经济增长情况



数据来源：Country Report—Ghana, Feb. 2010, EIU. 2009年为估计值，2010年为预测值。

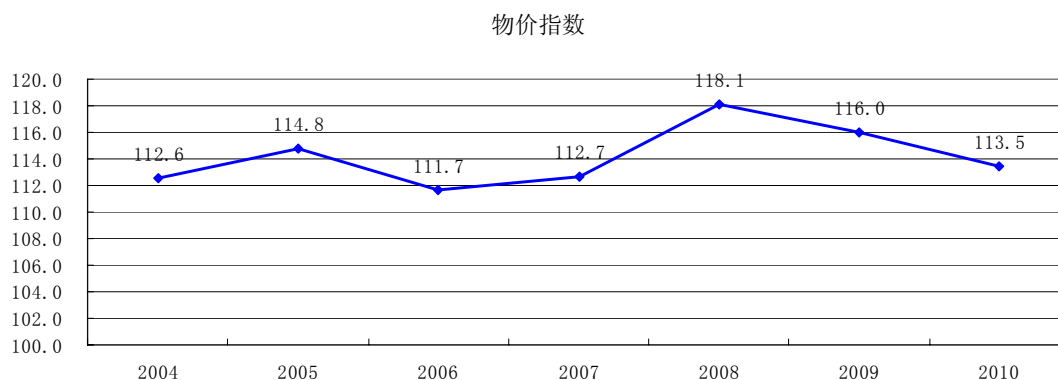
图2：2004-2010年加纳人均GDP及增长率



数据来源：Country Report—Ghana, Feb. 2010, EIU. 2009年为估计值，2010年为预测值。

^① 本文数据除特殊说明外，均来自 Country Report—Ghana, Feb. 2010, EIU 和 Country Risk Service—Ghana, 2008 July, EIU.

图 3：2004-2010 年加纳物价指数走势图



数据来源：Country Report—Ghana, Feb. 2010, EIU. 2009 年为估计值，2010 年为预测值。

为促进经济加速发展，加纳于 1995 年制定了《2020 年经济和社会远景规划》；为在 2015 年实现中等收入国家的发展目标，又于 2006 年制定了十年经济发展规划。在规划中，加纳政府明确将致力于发展制造业，使制造业成为推动经济前进的核心力量。大力投资农业，推进农业革新。新的发展规划将与“千年发展目标”、“增长和减少贫困战略”同步推进和实施。新发展规划旨在促进经济结构转变，改变单一农业经济模式。经济结构调整将帮助加纳提高产业结构多样化，从而促进经济增长。产业调整使低端产业向高端产业发展。根据规划，加纳将优先发展：（1）强有力的基础设施建设；（2）农业现代化，以发展农村为中心；（3）增强的社会服务，以教育与医疗为重点，确保所有居民学龄前至 16 或 17 岁之间的教育不间断，每 110 个地区中至少有一所高级中学得到升级；（4）良性管理，政府重视良性管理并决定加强执法、立法、司法机关法规建设；（5）私营部门的发展。

在上述规划中，加纳政府明确了未来主要经济发展目标为：2015 年实现中等收入国家水平，使本国经济发展走上全球发展最快国家的模式，在实现经济自足的同时，达成经济可持续发展的目标。全面改善和提高宏观经济政策，尤其是金融货币的管理政策、政府工作效率及产业政策。保持境内能源开发平衡。2016 年本国制造业生产能力达到全国总生产的 50%。推进农业现代化，提高农业产量，减少农村贫困人口数量。2015 年实现 50% 电信普及。

加纳城市化水平较高，2000 年城市化水平为 43.8%，2010 年将达 51%，预计 2015 年将达 55%。但加纳的城市化提升仅为人口学意义上的，且地区发展极不均衡。大阿克拉省城市化率为 88%，阿散蒂省为 51%，中部省为 37.5%，布朗—阿哈福省为 37.4%。而经济发展较落后的地区则城市化水平很低，北部省为 26.6%，上西部省为 17.5%，上东部省为 15.7%。^①这种发展现状给加纳带来了诸多问题，如大城市扩展加快，城市公共设施无法满足新增人口的需求，人口拥挤、污染严重、房屋租住成本飙升、无业人口和无家可归者增多等。

3. 产业结构

加纳经济结构单一，以农业为主，工业基础薄弱，服务业发展迅速，但整体规模较小。

（1）农业 农业是加纳经济的基础产业，2007 年农业产值占国民生产总值的 42.5%，农业人口占全国就业人口的 60%。加纳粮食作物种植主要分布在北部，种植面积约 250 万公顷，主要作物为玉米、薯类、高粱、大米、小米等。灌溉面积小，粮食生产不稳定，基本能够自给。可可可为加纳的主要经济作物，种植于北部省以南所有省份，目前产量仅次于科特

^① 数据来源：加纳政府网站 <http://www.ghana.gov.gh>。

迪瓦，居世界第二位，是加纳主要外贸商品，2008年可可出口创汇12亿美元。其他经济作物还有油棕、橡胶、棉花、花生、甘蔗、烟草等。木材为加纳的第三大出口商品，2006年木材出口总额为1.97亿美元，2008年木材及木材制品出口额约为3亿美元。

(2) 工业 加纳工业基础薄弱，以轻工业为主，重工业规模小，产值低。2007年工业产值占国民生产总值的30.3%，增长率为7.8%。

矿业开采和出口是加纳的主要经济驱动力，尤其是黄金开采和出口。黄金开采等采矿业是目前加纳最有活力的部门。近年来，随着新的金矿投资并投入生产，加纳黄金产量大幅增加，2008年黄金产量达260万盎司，黄金出口收入占2008年矿业总收入的95%。黄金开采和精炼加工产业是加纳发展较快、吸收外国投资最为集中的产业。加纳最大的黄金生产商是金田公司(Gold Fields)，该公司下属的Tarkwa(中译名)和Damang(中译名)金矿占加纳年产量的30%-40%；英美黄金阿散蒂公司(Anglo Gold Ashanti)是该国第二大黄金生产商，其Obuasi(中译名)和Iduapriem(中译名)矿场出产了该国20%的黄金，第三大公司是Newmont公司。

2007年，加纳发现轻质石油储藏，2010年加纳国家石油公司(GNPC)、俄罗斯鲁克石油公司(LUKOIL)和美国范科石油公司(Vanco)组成的联合集团在几内亚湾再次发现石油，未来石油产业将成为加纳经济发展最主要的动力。

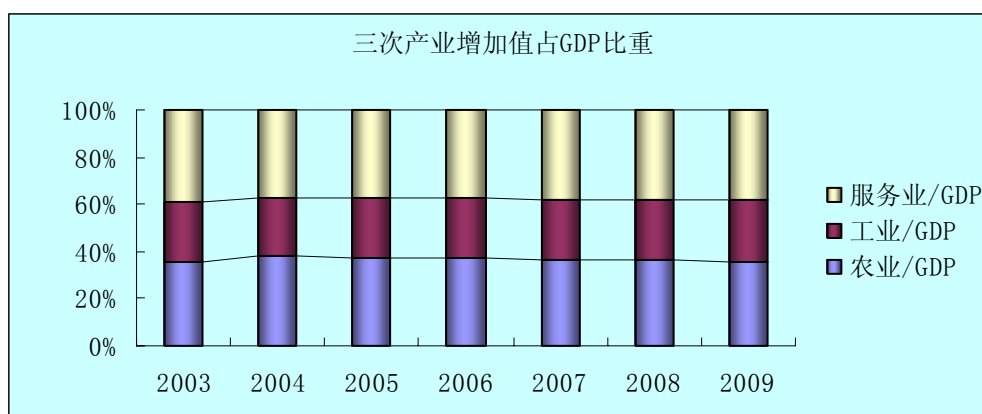
加纳制造业近年来发展较快，2003-2007年制造业年均增长5.4%。制造业主要有木材和可可加工、纺织、水泥、食品、服装、皮制品、酿酒和碾米等门类。加纳国内有3家钢铁厂，主要以废钢铁为原料生产钢筋，年产量约12万吨。制造业和建筑业一道在解决加纳就业、促进地区贸易发展、提升综合经济实力及竞争力中起到了举足轻重的作用。

(3) 服务业 加纳服务业主要由政府控制，受制约较少，近年来增长较快。2007年服务业产值占国内生产总值的44.5%，增速为6.5%。

旅游业在加纳政府的高度重视和支持下已成为增速最快的产业，超过木材成为黄金、可可后的第三大创汇产业，加纳正在发展成为西非地区商业及休闲旅游中心，有阿布里植物园、阿科松博、海岸角、埃尔米纳奴隶堡及金矿带等诸多著名景点。根据加纳旅游管理局公布数据，加纳2007年入境游客586612人次，旅游收入11.7亿美元；2008年入境国际游客698069人次，旅游收入达14.0亿美元。

加纳经济地区间发展不平衡，呈明显的二元经济格局。少数经济发达省份，经济发展程度和居民收入水平相对较高。而多数经济欠发达省份，经济以传统农业和手工业为主，非农产业发展滞后。加纳大阿克拉省、阿散蒂省和西部省的制造业占全国的60%，制造业就业人口占70%，实现92%产值。而其中的大城市占到三省制造业的86%，制造业就业人口的92%，工业产值的98%。

图 4：2003-2009 年加纳三次产业增加值占 GDP 比重（单位：%）



数据来源：Country Risk Service—Ghana, 2008 July, EIU. 2008 年为估计值，2009 年为预测值。

表 2：2000-2008 年加纳旅游人数及加纳旅游业收入

| | 2000 | 2001 | 2002 | 2003 | 2004 | 2005 | 2006 | 2007 | 2008 |
|----------|------|------|------|------|------|------|------|------|------|
| 到达人数（万） | 40 | 43.9 | 48.3 | 53.1 | 58.4 | 40.8 | 42.9 | 58.7 | 69.8 |
| 收入（百万美元） | 386 | 478 | 520 | 603 | 649 | 796 | 841 | 1172 | 1403 |

数据来源：Ghana Investing Pointing Centre.

（二）基础设施

1. 交通运输

加纳交通运输以公路为主。政府重视道路基础设施建设，资金投入占发展总支出的近 50%。现有公路总长 6.9 万公里。公路运输担负着货运的 98%，客运的 97%。2008 年加纳财政部向全国 166 个市拨付 1.992 亿加纳塞地资金，支持每个市建设 15 公里公路。全国铁路总长 1267 公里。主要担负大批量出口商品，如锰、铝矾土、木材和可可的运输，2007 年货运量达 1.13 亿吨。政府将对全国铁路进行全面改造。目前，加纳与布基纳法索正在筹建加纳北部省至布基纳法索帕加市之间的国际铁路。加纳水运分为海运和河运，河运总航程 168 公里，其中沃尔特湖航程 1125 公里。加纳是地区性航运中心，港口主要有非洲最大的人造海港——特马港和塔科腊迪港。特马港年吞吐量 800 多万吨，主要用于进口物资。塔科腊迪港年吞吐量约 160 多万吨，主要用于出口物资。政府规划了特马港的集装箱码头工程，计划加强上述两个港口地区的仓库、包装设施以及出口加工区的建设。2007 年，一个耗资 1550 万美元的集装箱货运码头在特马港建成并投入使用，主要功能是加快集装箱船舶货物的周转速度，为普通货物的港口作业腾出更多的空间。加纳航空业落后，首都阿克拉科托卡新国际机场是西非地区重要航空站，共有 15 条国际航线。另外，塔科腊迪、库马西和塔马利等主要城市也开设了国内航线。

建成西非地区的交通枢纽是加纳未来数年的发展目标。

2. 水电设施

加纳目前总装机容量为 165 万千瓦，发电严重依赖水力，沃尔特湖上发电功率达 91 万千瓦的水电站是该国最主要的水电站。1998、2005 年的水力危机导致电力供应持续不正常，工业生产、商业活动受到巨大影响。目前，加纳仍只有不足 40% 的居民可以用上电。

为解决电力短缺危机，加纳出台了发展电力的长远战略和短期应对措施。长远战略是通过西非天然气管道工程和西非电力联营项目，将加纳输电网与西非地区电网相连接，成为地区电网中的重要组成部分。短期电力发展规划主要是要解决发电量不足的问题，政府将不遗余力地投资建设热电厂，实行发电量控制。同时，提高内部管理水平、增加电力税收等。

2008 年，来自主权债券的 4.6 亿美元用于增加发电能力，改善电力传输，实施项目包括 OSAGYEFO 电力项目、布维水电站、位于 PRO 河上的 HEMANG 和 AWISAM 水电站等。

3. 邮电通讯

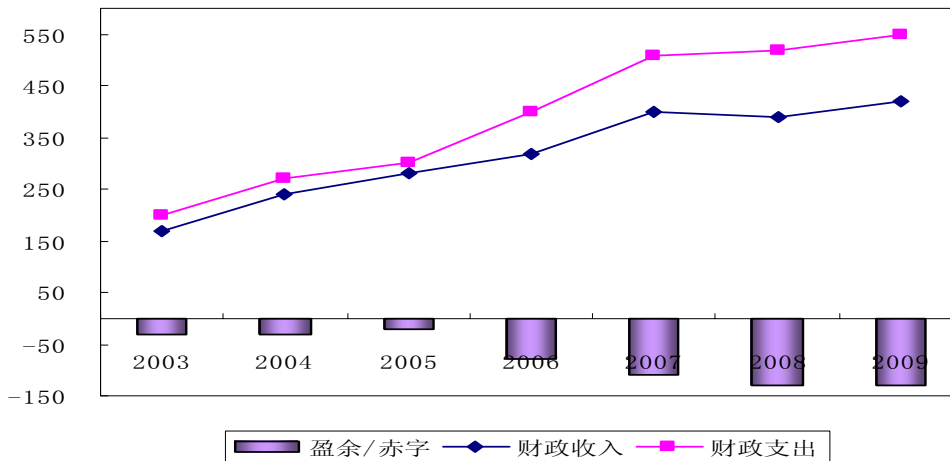
由于缺乏投资，加纳长期以来固定电话覆盖率低，服务落后。国内提供固定电话业务的主要是加纳电信公司。2003 年，加纳仅有 29.2 万门固定电话，2/3 用户集中在大阿克拉省。近年来，加纳将信息通讯领域作为优先发展领域，努力扩大电信服务覆盖地区，促进先进的通信技术的应用，2007 年电话覆盖率达 27%、用户数量达 574 万。加纳移动电话用户数 2000 年仅 13 万，2006 年已超 500 万，2008 年，手机普及率约为 35%。随着国内外电信企业的涌入，加纳电信业市场竞争日益激烈，预计 2010 年电话覆盖率将达 50%，目前较高的资费标准有望降低。近年来，加纳互联网用户明显增加，2005 年共有 163 家网络服务供应商，2006 年全国共有约 20 万互联网用户。

（三）财政与金融

1. 国家财政

上世纪 90 年代，加纳政府财政状况较差，赤字负担严重；新世纪以来，政府实行紧缩性财政政策，扩大税基，加强税收，减少财政支出，财政赤字得到了控制。2001-2005 年，财政赤字占国内生产总值的比重由 9% 下降到了 2.8%。但 2006 年开始，加纳财政赤字再次扩大，2007 年财政赤字占国内生产总值的比重为 9.1%，2008 年进一步扩大到 14.5%。财政赤字扩大的原因主要有二：一是为促进经济增长，增加就业，加之大选带来的社会支出的增长，财政支出有所增加；二是随着减税政策的推行，财政收入受到影响。加纳政府 2010 年财政预算报告突出控制财政出超，保证宏观经济稳定。主要措施有大幅削减国家典礼局的预算资金，削减政府官员出国预算资金，削减会议、培训班等预算资金，提高税收征收效率，改革工资制度等，预计财政状况将有所好转。

图 5：加纳 2003-2009 年财政状况（单位：百万塞地）



数据来源：Country Risk Service—Ghana, 2008 July, EIU. 2008 年为估计值，2009 年为预测值。

2. 税收制度

加纳税收实行累进税制，有 3 个税务征收部门，分别是海关；国内税务局和增值税税务局，均隶属财政部。海关负责征收进出口关税和消费税；国内税务局负责征收各种直接税，如收入所得税、礼品税、印花税等；增值税税务局负责征收增值税。此外，财政部下设国家税收秘书处，负责三个部门间的协调和为政府制订税收政策法规提供建议和咨询。

2007 年加纳进行了税收改革，通过国内税务局和驾照、车辆管理局拓宽了税收征收范围。加纳目前实行的主要税目和税率如下：①进口关税。税率分别为 0、5%、10% 和 25%。海关每年根据议会通过的政府预算报告调整进口关税。用于农业的机械、成套设备及其零配件为零关税，其它大部分制造设备的进口关税低于 10%。对高档奢侈品则征收较高的关税。②出口关税。除对出口航空燃料和可可豆征收出口关税外，对其它商品的出口不征收关税。③特别税。对某些进口商品征收税率为 20% 的特别税，以保护本国工业。④消费税。对于烟草制品、酒类、饮料和石油产品等商品，无论是进口的还是当地生产的，均征收消费税；烟草 155%、啤酒 55%、饮料和白酒 25%、麦芽糖饮料 5%。⑤收入所得税。在加纳从事贸易、商业、工作所得以及利息、红利收入和年金等均需交纳收入所得税。所得税分 4 种：个人收入（工资和薪水）所得税税率为 0-35%；自营税，即对个体经营收益所征的税，税率为 0-35%；公司税，即对国有和私营企业收益所征的税，税率为 35%；自由贸易区企业自公司

营业之日起 10 年内免交所得税；10 年后所得税最高不超过 8%，其它税如投资税等免收；国际双重征税负担减免。国内税务局征收的其他税种税率为：资本收益税 5%、礼品税 0-15%。
⑥增值税。根据加纳增值税法的规定，除该法所列的商品免征增值税外，其它无论是进口还是当地生产的产品一律征收增值税，税率为 12.5%。

为促进经济发展，吸引外资，实现经济多元化发展，加纳政府实行了诸多税收优惠和减免政策。

(1) 加纳公司税收优惠。包括以下几种：出口退税：企业所得税的共同税率为 28%，但生产非传统出口商品的企业税率为 8%。

地区税收鼓励：除首都阿克拉和特马以外的其它省会城市制造业企业可退税 25%；省会以外其它地区退税 50%。主要采用本地出产的原材料的农产品加工企业，在最初的 5 年免税期后，将由其所在的地区执行以下税率：阿克拉和特马为 20%，其它省会城市（北部省、上东部省和上西部省省会城市除外）为 10%，省会城市以外的地区为 0，北部省、上东部省和上西部省为 0。

免税期：农业企业种植粮食作物和养牛为 10 年；种植商品作物、养鱼、饲养家禽和其它家畜为 5 年；从事加纳产粮食、鱼类或家畜加工的企业为 5 年；可可种植和生产免税期不确定；住宅或商业建筑物出租所得、从事房地产开发的企业为 5 年；农业银行、加纳证券交易所为 10 年；废品处理（包括塑料和聚乙烯）为 7 年。

宾馆业公司税税率为 25%。

金融机构包括农业信贷所得和租赁公司信贷所得税率为 20%。

(2) 中小企业税收优惠

目前，加纳中小企业在商业和工业领域所占比重已分别达 92% 和 70%。加纳贸工部出台了落实扶持微小中型企业发展计划。规定对中小工业企业根据实际情况对免税期和所得税率执行部分优惠政策。加纳自由区内企业，免除 10 年的所得税，10 年后的所得税税率不超过 8%，公司股东可免除自由区投资利润分红的扣交税。

(3) 外资企业进口自用的机械设备和零配件，免征进口关税。

(4) 为鼓励旅游及相关产业发展，2005 年制订了《促进旅游业法律文书 2005(LI1817)》，为投资旅游及相关产业提供专门的优惠政策。

(5) 2007 年加纳税收改革，执行下列税收优惠。

将合法的风险投资信贷公司的公司所得税、红利税、资本收益税的免税期从 5 年延长到 10 年；将只对投资风险投资信贷公司的金融机构适用的 100% 应税收入扣减扩大到所有投资该类公司的企业及个人投资者；风险投资信贷公司分配给投资者的利息、红利和资本收益免税；处理公司股份形成的损失可在股份处理后 5 年时间内结转。

对红利和租金的最终预扣税从 10% 减到 8%；对管理和技术服务的最终预扣税从 20% 减到 15%；资本收益税从 10% 降到 5%。

计划免除租户租用政府土地拖欠租金的利息。土地注册实行统一费率：1 英亩土地注册费为 35 万旧塞地，1-100 英亩注册费为 50 万旧塞地，超过 100 英亩的，超过部分每英亩另交 1 万旧塞地。

对用于生产防治艾滋病、肺结核和疟疾药品的原料和包装材料免征增值税和进口关税。

此外，加纳与中国、德国、南非、意大利、美国和法国等都签署了避免双重征税协定。此外，加纳是西非国家经济共同体成员国，共同体要求各成员国落实西共体贸易自由化计划，将关税税率同西非经货联盟的税率统一起来，以最终实行西共体统一对外关税。

3. 货币金融

(1) 加纳金融体系 由中央银行、商业银行、专业银行、外资金融机构及其他金融机构组成。加纳银行 (the Bank of Ghana) 为中央银行，拥有控制货币政策的职权，给政府货

币政策的执行提供建议，监管金融及银行业。商业银行有 9 家：加纳巴克莱银行有限公司、加纳商业银行有限公司、国际商业银行有限公司、社会保障银行有限公司、特许银行（加纳）有限公司、信托银行有限公司、城市联合银行（加纳）有限公司、银行（加纳）有限公司、联合银行（加纳）有限公司。发展银行有 3 家：农业发展银行、国家投资银行、咨询银行（加纳）有限公司。商业银行五家：CAL 商业银行有限公司、ECO 银行（加纳）有限公司、第一大西洋商业银行（加纳）有限公司、商业银行（加纳）有限公司。另有 113 家乡村银行。

加纳银行业处于西非地区领先地位。2008 年《非洲商业》评选的非洲百大银行，加纳共有 5 家银行入选，分别是加纳巴克莱银行，加纳商业银行，特许银行（加纳），国际商业银行和 SG-SSB 银行。

1971 年，加纳通过了《证券交易法案》；1990 年 11 月加纳证券市场开始运行，交易公司股票、公司债券和政府债券。2000 年，加纳通过《加纳证券产业修正案》，正式向外国投资者开放了加纳证券市场。目前，在加纳上市的企业共 36 家，主要为金融企业，共 11 家，另外有农业企业、贸易企业、矿业企业和制药企业等。外资公司参与加纳证券交易，必须具有几个基本的条件：申请前至少已运营一年以上；公司股份总净值在 25 万美元以上；公司申请上市时发行股票总市值不低于 10 万美元；公司申请上市前，不低于 20% 的股权须掌握在 10 名以上投资人手中。

加纳证券市场近年来发展良好。2008 年全球 73 个股市中，仅两个股市上涨，加纳股市涨幅达 58.71%。政治经济稳定、新油田的发现、可可、黄金等产品出口额增加及政府大力建设基础设施等，是推动股市上扬的主要因素。此外，与外部市场的相对隔绝和缺乏流动性是加纳股市免受金融危机冲击的关键原因。加纳证交所目前正在从传统的公开喊价模式向电子交易系统转型，电子交易将带来更多透明度和可靠性。

加纳外汇交易市场由银行间外汇交易市场和外汇兑换市场构成。前者由中央银行进行管理，是加纳汇率形成和汇率政策实施的主要市场。后者为银行和外汇交易机构面向个人和企业提供货币小额兑换服务的市场。

总体上看，加纳金融市场的发展程度较低。金融产品种类和数量有限，市场活跃程度低。

(2) 加纳货币 加纳当地货币为塞地 (Cedi)，货币代码为 GHS。货币主要面值为 1、5、10、20 及 50 塞地。2007 年，加纳发行新塞地替代了旧塞地。2008 年 7 月 31 日新塞地对美元的汇率为 1.2，受全球金融危机影响，2009 年 12 月新塞地对美元汇率下降约 20%，为 1.5。

(3) 金融管理制度 加纳的外汇管理由《外汇法 2006 年版 (723 号法令)》规定。外汇管理总体上较灵活宽松。汇率由银行间交易市场决定。一般项目的进口，进口商按不同方式提交有关文件、单证后，可用本国货币向银行购买外汇汇出；特别项目（如啤酒、香烟等）的进口，进口商可到外汇兑换所购买外汇，或通过自己的外汇账户支付。当地企业的出口收入，可留成一定的比例（20%-30%）自行支配。外国企业对加纳出口的所得，可以通过银行汇出。个人携带外汇出入境有限量规定，不能超过 1 万美元或等值外币现钞，包括旅行支票和债券等。

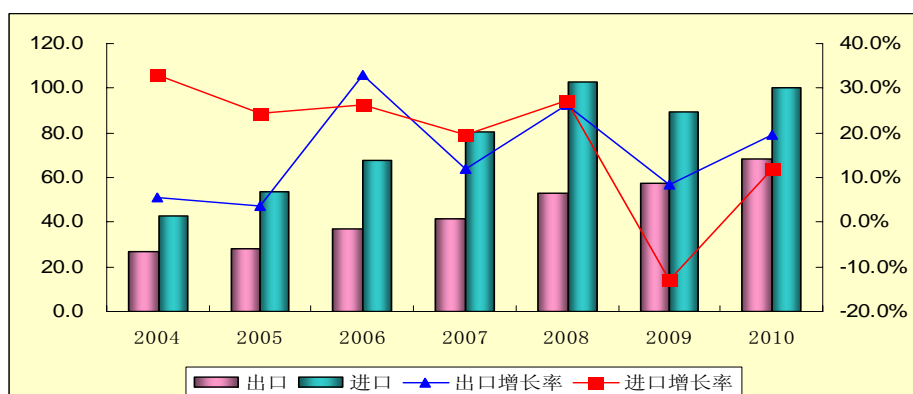
在融资管理方面。为促进国家出口贸易，加纳政府设立了出口发展与投资基金。该基金主要来源为所有进口商品 5% 的关税。由 11 个指定金融机构管理。政府建立了加纳投资基金，为原商业援助基金的分支，1994 年设立，为投资者向指定金融机构的贷款准予提供中长期信贷信用。此外，政府出台了公债担保计划，为中小企业提供贷款担保。解决了中小企业贷款担保的问题，确保更多的资金流向私营部门以供革新、技术发展、采用及发展新产品和服务来促进提高生产力的投资活动。除上诉政府基金外，所有商业银行都有面向经济各部门的信贷组织。

(四) 对外经济关系

1. 对外贸易

(1) 加纳对外贸易 1983 年加纳实行调整经济结构计划后，一直实行外向型经济，实行贸易自由化政策，经济对外贸的依赖程度较高，外贸总额在国内生产总值中的占比常年在 80% 以上，最近几年更是维持在 90% 上下。上世纪 90 年代末以来，加纳对外贸易额大幅增长。2004 年外贸总额约 70 亿美元，2008 年外贸总额升至 155.4 亿美元，比 2004 年增长了 122%；2009 年，受全球金融危机影响，加纳对外贸易总额下降到 146.6 亿美元，其中出口 57.2 亿美元，进口 89.4 亿美元。

图 6：2004-2010 年加纳进出口情况



数据来源：Country Report—Ghana, Feb. 2010, EIU. 2009 年为估计值，2010 年为预测值。

加纳对外贸易常年处于逆差，2007 年逆差达到创纪录的 50 亿美元，2009 年逆差为 32 亿美元。这主要因为加纳出口产品结构单一，以农矿初级产品为主，附加值低，主要出口产品对黄金、可可、木材和可可制成品等的依赖没有改变。2007 年黄金、可可和木材出口收入占总出口份额分别为 40.5%、28.3% 和 4.5%。

近年来，加纳政府鼓励出口非传统出口商品，非传统商品出口强劲。2001 年出口额为 4600 万美元，2007 年达 11.64 亿美元。2004-2007 年增幅高达 65.08%。非传统商品出口占商品出口总额的比例从 2006 年的 26.1% 提高到 2007 年的 27.8%。2007 年加纳非传统出口商品出口收入主要来自以下 3 个行业：制造业占 82.7%；农业占 16.9%；手工艺品占 0.32%。加纳十大非传统出口商品是可可酱、金枪鱼罐头、单板、可可油、塑料器皿、胶合板、新鲜或冷冻金枪鱼、天然橡胶板、非洲酪脂果、菠萝；上述产品 2007 年出口总额占非传统出口商品出口收入的 57.6%。加纳政府于 2008 年制定计划，到 2013 年非传统出口商品出口额达到 14 亿美元。

加纳主要进口产品有石油、机械设备、工业原料、化工产品和车辆等；随着加纳石油资源的发现和开采，近几年进口石油量有望减少，但由于制造业的薄弱，其他主要进口商品结构短期内不会改变。

加纳实行贸易对象多元化政策，目前主要出口国为荷兰、英国、美国、法国和西班牙等；2006 年主要出口国占加纳出口比例为：荷兰 11.3%，英国 8.7%，法国 4.4%，美国 6.7%。主要进口来源国为美国、英国、荷兰、尼日利亚和中国等；2006 年主要进口国所占加纳进口比例为：中国 12.9%，尼日利亚 16.6%，英国 5.7%，美国 4.7%。

(2) 中加双边贸易 中国和加纳自建交以来双边贸易额稳步增长，20 世纪 90 年代进入高速增长期。从双边贸易额来看，2008 年贸易额达 18.3 亿美元，同比增长 43.4%。其中，中国出口总额为 17.3 亿美元，同比增长 42.0%；进口总额为 0.9 亿美元，同比增长 74.5%。

①从双边贸易的商品种类来看，中国向加纳出口的主要商品为轻工、纺织、机电、医药、化工和五金产品，而从加纳进口的主要商品是木材和可可豆。中加两国经济发展水平各异，贸易互补性较强。但由于加纳外贸供货能力较弱，且商品结构单一，贸易不均衡现象仍然存在。

(3)贸易管理制度 加纳对外贸易管理机构为贸易、工业、私企发展和总统特别动议部(The Ministry of Trade, Industry, Private Sector Development & President Special Initiatives)，下辖5个职能司：政策、贸易监管和评价司；政策规划、工业监管和评价司；研究、情报和统计司；人力资源开发和培训司；行政管理和财务司。

加纳对外贸易的主要法规有：加纳标准（食品、药品和其它商品）通用标签规则、商品注册规定、药品注册规定、目的地商检制度等。

为促进贸易发展，加纳于1986年取消了出口许可制度，1989年取消了进口许可制度。实行退税制，退税工作由加纳海关局统一管理。政策规定：享受出口退税者，必须提供证据证明已经出口；进口的原材料或制成品的完税情况；进口原材料加工成为供出口的制成品的情况；或进口的制成品进行再出口的情况；还规定：以零税率进口的生产商，必须请商业银行为其存储在保税仓库的货物担保；以0税率进口的原材料，如已经加工成为供出口的制成品则不再退税；如国产原材料已征销售税，出口的制成品应予退税。

目前加纳对国际贸易的限制性政策主要有：①出口限制、控制和许可证明。加纳限制未经加工的原木出口，鼓励经加工的木材产品出口。禁止出口鸚鵡、原藤条和竹子。野生动物、木材产品、珍贵矿物、鱼和古董需要出口许可。加纳可可豆受特殊市场和关税协议的保护，出口由可可局垄断。②进口限制。加纳的进口限制较少，主要为了保护人身健康和国家安全，比如：淫秽书籍、危险武器、被污染的食物或受感染的动物限制进口。咖啡原料需经由陆路进口。一些产品进口有条件性限制并需要获得许可证明，如未经加工的和未切割的钻石进口必须取得财政部的许可；脂肪含量低于8%的浓缩牛奶和脱脂牛奶必须获得许可；早于进口日期3年前已经存放在木箱中的白兰地、朗姆酒和威士忌需获得许可。另有一些商品需要取得特殊许可才能进口，包括药品（卫生部许可）、化学产品（环保局许可）、肉类产品（兽医服务部门）、武器和军火弹药（内政部）、赌博设备（内政部）、通讯设备（国家频率注册局）等。进口二手机动车辆，包括卡车、货车和公共汽车，5-10年以上的需要征收20%关税，10年以上的征收50%的关税。部分药品、化妆品和化学物质需提供出口国官方质量保证证明，在食品药品管理局注册，允许进口。加纳禁止进口以商业销售为目的和未经批准的种子。

2. 外国投资

(1)外资政策 自1983年实行经济结构调整计划以来，加纳一直非常重视通过吸引外资发展本国经济，政府为吸引外资做了大量努力。

加纳颁布了一系列鼓励外商投资的法规和政策，主要有1985年投资法和1994年《投资促进中心法》，另外还有《促进旅游业法律文书》、《加纳政府、加纳国家石油公司和承包方标准石油协议》；《石油（勘探和生产）法》；《建立加纳国家石油公司法》；《石油矿产（海洋）租约（海洋石油和天然气作业标准租约）》；《矿产和采矿法》；《外汇法2006年版（723号法令）》等。

1995年成立了旨在鼓励和促进投资的专门机构——加纳投资促进中心，但石油、采矿、证券、在自由区投资分别由能源部、矿业委员会、证券交易所和自由区管理委员会审批；为加快外资项目的落实工作，2001年8月，贸工部还成立了总统特别倡议办公室，目的是帮助解决投资者在加纳投资过程中所遇到咨询、协调、沟通等相关问题，主要负责海盐加工、棕榈油加工、木薯淀粉加工和纺织服装四类项目。

加纳《投资促进中心法》规定：合资企业中外资不少于1万美元；外资独资企业资本不少于5万美元；合资或独资贸易企业，外资不少于30万美元，须雇佣10个以上当地劳工。

① 数据来源：中国商务部西亚非洲司数据库。

加纳对外资实行一系列的鼓励政策，主要在 1994 年新投资法中体现，以税收方面的优惠为主，对外资收益的外汇管理也做了详细规定：外资的红利和净利润、为支付贷款利息和技术转让协议手续费、企业被出售或清算的税后净收入或外资的利润，均可通过指定的商业银行自由汇出。自由区内外资企业可通过有关授权银行无条件转移其投资净利润、分红、清算收益和其它收益等，可支付外国贷款和技术转让使用费。

自由区也是加纳吸引投资的重要计划。该计划旨在通过建立出口加工区促进货物加工和生产，鼓励在海港和机场区发展商业和服务业。投资者可在自由区面向外国市场生产货物和提供服务。1995 年，加纳国会颁布了《自由区法》。该法案规定了一系列自由区内投资者可享受的优惠条件。

目前，加纳政府明确鼓励外资进入的行业包括农业、农产品加工业、信息产业、采矿业、旅游业、服务业、能源领域、基础设施建设和房地产开发业等。

(2) 投资环境

总体上看，加纳投资环境在非洲国家属较好水平，在世界银行《2009 年全球经商环境报告》中，加纳投资环境居世界第 87 位，具体指标如下表。

表 3：世界银行《2009 年全球经商环境报告》加纳具体指标

| 项目 | 2009 年经商环境排名 | 2008 年经商环境排名 | 排名变化 |
|-------|--------------|--------------|------|
| 经商环境 | 87 | 82 | -5 |
| 创办企业 | 137 | 143 | 6 |
| 不动产登记 | 142 | 139 | -3 |
| 雇佣工人 | 145 | 144 | -1 |
| 财产保护 | 31 | 27 | -4 |
| 企业贷款 | 109 | 102 | -7 |
| 投资者保护 | 38 | 33 | -5 |
| 纳税 | 65 | 83 | 18 |
| 跨国界贸易 | 76 | 63 | -13 |
| 合同执行 | 50 | 50 | 0 |
| 企业破产 | 104 | 99 | -5 |

资料来源：The International Bank for Reconstruction and Development / The World Bank, *Doing Business 2009*.

该国投资环境存在以下明显的问题：①治安状况较差，难民闹事和夜间持枪抢劫现象时有发生，甚至在阿克拉、特马、库马西等大城市也时有抢劫案件发生。②公共卫生环境差，热带疾病较多，常见疟疾、霍乱、黄热病、肺结核、脑炎、肝炎等。医疗水平低下，除首都及少数大城市外，大多医院设备陈旧、缺医少药。

(3) 外国直接投资流入状况 在政府一系列积极措施带动下，加纳吸引外国直接投资增长平稳。截至 1990 年，加纳吸引外国直接投资 3.19 亿美元；1993 年起，加纳吸引外资额迅速增长，1993 年达 1.25 亿美元，比 1992 年增长了 500%；1999 年，加纳吸引外资 2.44 亿美元；之后随着加纳经济陷入低谷，吸引外资额也急剧下降，2002 年只有 5900 万美元；2003 年开始重新恢复，2007 年达到创纪录的 5.97 亿美元。2006 年，加纳投资促进中心新注册外国投资企业 238 家；2007 年为 305 家。2008 年，受全球金融危机影响，加纳吸引外资额有所下降。

流往加纳的外资主要集中在农业、建筑业、贸易、邮政通讯、制造业、服务业、旅游等

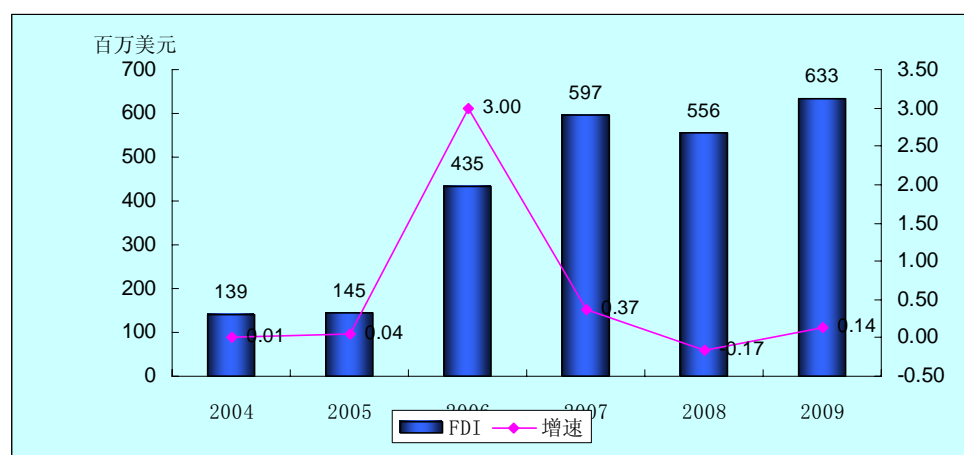
行业。2001-2006年，上述各行业外资项目分别占总外资项目的7%、7%、5%、11%、7%、27%、26%和10%。

截至2007年，按项目总投资额计，加纳十大外资来源国为马来西亚、美国、瑞士、英国、爱尔兰、法国、黎巴嫩、韩国、意大利、中国。

中国与加纳于1989年签订了《中华人民共和国政府和加纳共和国政府关于鼓励和相互保护投资协定》。目前，中国在加纳投资项目200多个，居全球第二位，投资企业大部分为民营企业。

加纳经济发展阶段决定了对外直接投资额相对较少，据联合国贸发会议统计，2003-2006年，加纳对外直接投资额年均约240万美元，占固定资本形成总额的0.1%。^①

图7：2004-2009年加纳吸引外国直接投资情况



数据来源：Country Risk Service—Ghana, 2008 July, EIU. 2008年为估计值，2009年为预测值。

表4：1994-2006年加纳按项目分吸引外国直接投资来源国和流向部门

| 国别 | 总数 | 农业 | 建筑业 | 外贸公司 | 一般性贸易公司 | 邮政通讯行业 | 制造业 | 服务业 | 旅游业 |
|------|------|-----|-----|------|---------|--------|-----|-----|-----|
| 印度 | 256 | 19 | 9 | 26 | 42 | 25 | 95 | 26 | 14 |
| 中国 | 249 | 5 | 13 | 7 | 48 | 6 | 85 | 42 | 43 |
| 英国 | 214 | 5 | 18 | 9 | 18 | 25 | 41 | 80 | 18 |
| 黎巴嫩 | 197 | 4 | 20 | 6 | 40 | 1 | 73 | 28 | 25 |
| 美国 | 140 | 15 | 10 | 4 | 2 | 6 | 24 | 58 | 21 |
| 德国 | 118 | 13 | 9 | 4 | 2 | 5 | 28 | 44 | 13 |
| 荷兰 | 81 | 10 | 4 | 9 | 2 | 4 | 8 | 35 | 9 |
| 韩国 | 73 | 13 | 4 | 1 | 4 | 3 | 20 | 18 | 10 |
| 意大利 | 70 | 2 | 15 | 5 | 2 | 1 | 33 | 4 | 8 |
| 尼日利亚 | 68 | 2 | 4 | 4 | 6 | 5 | 12 | 33 | 2 |
| 总数 | 2352 | 153 | 173 | 125 | 265 | 155 | 626 | 613 | 242 |

数据来源：Ghana Investing Pointing Centre.

3. 外国援助和债务情况

^① 《2008年世界直接投资——非洲卷》，联合国贸发会议。

作为非洲最早开始经济改革的国家之一，加纳得到了大量的西方援助，援助资金通过双边或多边途径流入加纳。双边援助主要来自日本、美国、英国和法国等；多边援助则主要来自世界银行和国际货币基金组织。

世界银行对加纳的首批贷款始于 1962 年。2002 年，加纳加入重债穷国倡议，争取西方减免债务，缓解偿债压力。2002 年共获双边援助 4.06 亿美元，多边援助 2.41 亿美元。2004 年达到重债穷国完成点，在 20 年内可获免债务 35 亿美元。2005 年 7 月，八国集团年会上宣布了一项新的减债计划，撒哈拉沙漠以南地区有 32 个国家受益。作为先期达到减债要求的 14 个国家之一，加纳将得到进一步的债务减免。2006 年加纳获赠款与贷款 14.16 亿美元，外债总额下降为 31.92 亿美元，比 2005 年减少了 52.7%，已付偿债率下降为 3.7%，债务负担大大减轻。2007 年加纳外债总额为 48.36 亿美元，与国内生产总值之比为 35.9%，债务负担仍然沉重。加纳长期存在结构性经常账户赤字，近两年债务逐渐增加，债务负担沉重，2008 和 2009 年外债总额分别为 50.56 亿美元和 57.14 亿美元，外债占国内生产总值的比重分别为 19.9% 和 36.5%。据英国经济学家情报社预计，2010 年加纳债务总额将达 67.89 亿美元，外债在国内生产总值中占比进一步上升到 37.1%。

近年来，得益于经济的快速发展，加纳外汇储备持续增长，由 2003 年的 13.5 亿美元增加到 2009 年的 24.5 亿美元，预计 2010 年将达 28.3 亿美元。

四、对外关系

（一）外交政策

加纳实行务实的外交政策，重点发展与西方发达国家的关系，寻求政治、经济和军事支持；注重保持和加强同非洲国家间关系，努力维护次地区和平与稳定，着重推动西非区域一体化进程。积极参与地区和国际合作，努力提升国际影响力。加强与发展中国家的关系，促进经贸合作。通过这一外交政策的推行，为本国发展创造了有利的外部条件。目前，加纳与 91 个国家建立了外交关系。

（二）与大国关系

英国是加纳的原宗主国，在政治、经济等方面都存有传统利益和影响，目前是加纳最大的外资来源国之一、第二大贸易伙伴国。加纳是英国在撒哈拉以南非洲的最大市场和受援国之一。近年来双方高层领导互访频繁，2009 年 5 月，米尔斯总统访问英国。

美国和加纳合作时间较早，1955 年即接受了美国经济技术援助。上世纪 80 年代，美国支持加纳经济结构调整，加强对加纳的援助和投资。投资主要集中在金矿开采、电信等行业。2005 年，美国免除加纳对美全部债务 464.4 万美元。近年来两国高层互访频繁，2009 年 7 月，美国总统奥巴马访问加纳。

德国是较早援助加纳的国家之一，始于 1961 年。现在，德国是加纳最大的援助国之一，也是最大的外资来源国之一。2004 年取消加纳对德全部债务 1640 万美元；2005 年，德援助加纳 4819 万美元，2008 年提供 3900 万欧元援助。

法国是加纳的主要援助国之一，1999 年双边签订促进投资与保护协定，法国承诺每年向加提供 3400 万美元援助。2004 年，法国取消加纳对法 1.16 亿欧元债务；2005 年，法国提供援助 3945 万美元，并将加纳 6300 万欧元债务转为赠款。2008 年 2 月，免除加纳 210 万欧元债务。

上世纪 80 年代以来，日本和加纳双边关系迅速发展，加纳成为日本在非洲的首屈一指的援助国，到 2005 年底，日本共向加提供援助 5.8 亿美元。2006 年日本宣布未来三年对加纳援助数额翻番。2009 年，原日本首相小泉纯一郎出席米尔斯总统就职典礼。

（三）与周边国家关系

加纳和尼日利亚关系非常密切，两国均十分积极推动西非地区经济一体化进程，在调解

地区冲突和联合国安理会改革等问题上也意见一致。尼日利亚是加纳主要的贸易伙伴国之一。双方高层互访频繁。

加纳与多哥在“西多哥”归属问题导致的不睦已于 1994 年起开始逐步得到改善，近年来双边合作增多；加纳与科特迪瓦的长期冰冻状态关系于 1997 年开始缓解，2009 年 1 月科特迪瓦总统巴博出席米尔斯总统就职仪式。

（四）与中国关系

中国与加纳于 1960 年 7 月 5 日正式建交。1966 年加纳政变上台的军政府单方面中断同中国的外交关系；1972 年阿昌庞政府主动恢复两国外交关系。之后双边关系平稳发展，双方在共同关心的国际及地区问题上有着诸多一致的看法。2006 年 6 月，温家宝总理访问加纳；11 月，加纳前总统库福尔至北京出席中非合作论坛北京峰会；2008 年 8 月，库福尔来华出席北京奥运会开幕式，高层的频繁互访加深了两国之间的相互了解，友好关系进一步得到巩固。

自建交以来，我国向加纳提供了各类经济技术援助，包括无偿援助、无息贷款、优惠贷款、一般物资和现汇、人力资源培训等；签有经济技术合作协定和贸易协定；经贸合作发展顺利。

（张春宇供稿）